



# **БЮДЖЕТ ДЛЯ ГРАЖДАН**

**на основе решения о бюджете ЗАТО  
городской округ Молодёжный  
Московской области  
на 2024 год и на плановый период  
2025 и 2026 годов**

# БЮДЖЕТ ДЛЯ ГРАЖДАН

(На основании решения Совета депутатов «О бюджете ЗАТО городской округ Молодёжный Московской области на 2024 год и плановый период 2025-2026 годов)

Каждый  
округа М  
участни  
бюджета  
налогопл  
доходы б  
получает  
потребн



# На чем основывается проект бюджета ЗАТО городской округ Молодёжный?

Проект бюджета ЗАТО городской округ Молодёжный составляется и утверждается сроком на три года – очередной финансовый год и плановый период.

Составление проекта бюджета ЗАТО городской округ Молодёжный основывается на:

**1**

Бюджетном  
послании  
Президента  
Российской  
Федерации

**2**

Стратегии  
социально-  
экономического  
развития ЗАТО  
городской округ  
Молодёжный

**3**

Муниципальных  
программах  
развития ЗАТО  
городской округ  
Молодёжный

# Что такое бюджет?

**Бюджет** – это форма образования и расходования денежных средств, предназначенных для финансового обеспечения задач и функций государства и местного самоуправления.

**Доходы бюджета** - поступающие в бюджет денежные средства.

**Расходы бюджета** - выплачиваемые из бюджета денежные средства.

**Дефицит бюджета** - превышение расходов бюджета над его доходами.

**Профицит бюджета** - превышение доходов бюджета над его расходами.

# **Межбюджетные трансферты – денежные средства, перечисляемые из одного бюджета бюджетной системы Российской Федерации другому**

**Виды межбюджетных трансфертов:**

- **Дотации**

*При дотации денежная помощь со стороны бюджета другого уровня не оговаривается никакими условиями (в переводе с латинского *dotatio* - дар, пожертвование).*

- **Субсидии**

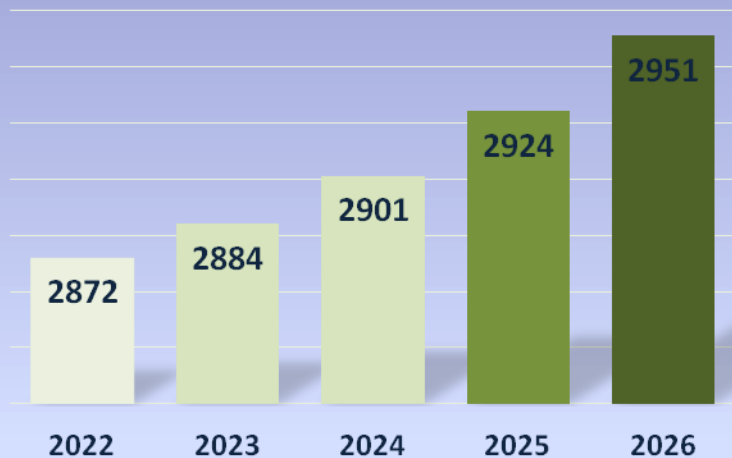
*При субсидии средства предоставляются бюджету другого уровня на условиях долевого финансирования расходов (латинское *subsidium* - помощь, поддержка).*

- **Субвенции**

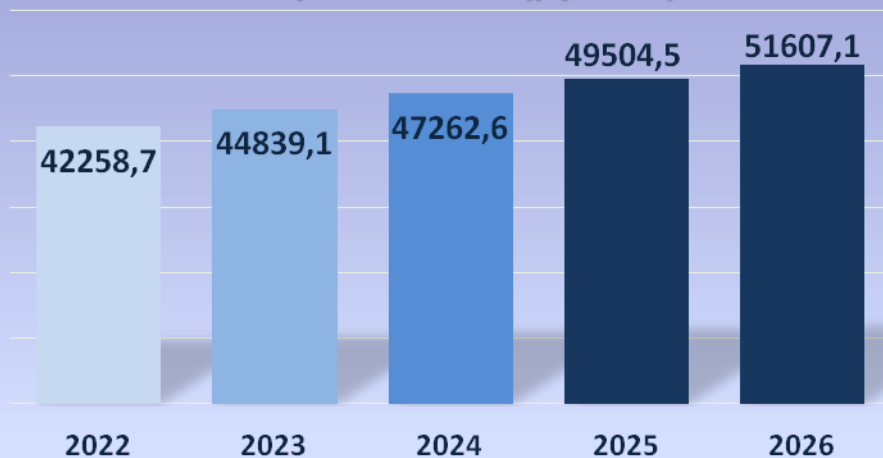
*При субвенции со стороны государства выделяются средства местному бюджету на исполнение переданных государственных полномочий. В случае нарушения целевого использования средств, они подлежат возврату в тот бюджет, из которого получены.*

# Социально-экономическое развитие ЗАТО городской округ Молодёжный (прогноз на 2024-2026 годы)

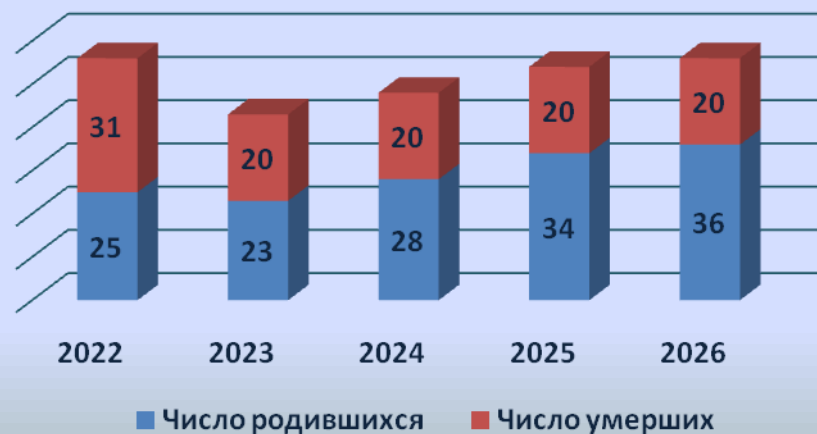
### Численность постоянного населения



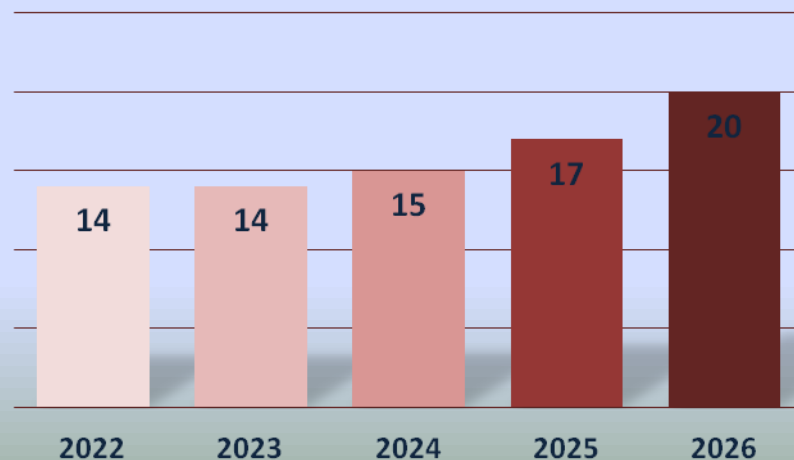
### Среднемесячная заработная плата работников (рублей)



### Демографические показатели



### Среднесписочная численность работников (внебюджетная сфера)



# Основные характеристики бюджета городского округа Молодёжный в 2023 году и плановый период 2024-2026 годов в сравнении с предыдущими годами

тыс. рублей

	2022	2023	2024	2025	2026
■ Доходы	388 491,00	277 241,00	289 722,00	239 393,00	470 837,00
■ Расходы	422 882,00	295 703,00	289 722,00	239 393,00	470 837,00
■ Дефицит/профицит	-34 391,00	-18 462,00	0,00	0,00	0,00
■ Муниципальный долг	0,00	0,00	0,00	0,00	0,00

# Объем и структура доходов бюджета ЗАТО городской округ Молодёжный за 2022, 2023 год и на 2024 - 2026 годы

*тыс. рублей*

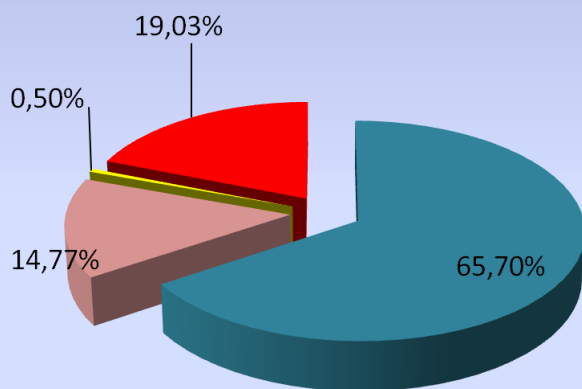
<i>Наименование</i>	<i>Исполнено за 2022 год</i>	<i>Ожидаемое исполнение за 2023 год</i>	<i>План на 2024 год</i>	<i>План на 2025 год</i>	<i>План на 2026 год</i>
<b>Доходы всего, в том числе:</b>	388491,0	277241,0	288652	391707	211669
- налоговые и неналоговые всего, из них	65239,8	53272	57571	60824	63579
Налоговые, в т.ч.	54378,6	42650	46617	49436	52138
НДФЛ	45436,3	35580	37826	39906	41982
налог на имущество	2342,0	316,0	290	300	310
Прочие налоги	6600,3	6754	8501	9230	9846
Неналоговые, в т.ч.	10861,2	10622	10954	11388	11441
доходы от использования имущества	3729,0	3880	3859	3859	3859
прочие доходы	7132,2	6742	7095	7529	7582
- безвозмездные поступления из бюджетов других уровней без учета возврата остатков целевых средств всего, из них	323251,2	223969	232151	178568	407258
дотации	90016,0	116182	122444	121986	132426
субвенции	47710,5	54216,4	47551	54773	47540
субсидии	184395,2	52633,6	62156	1809	227292



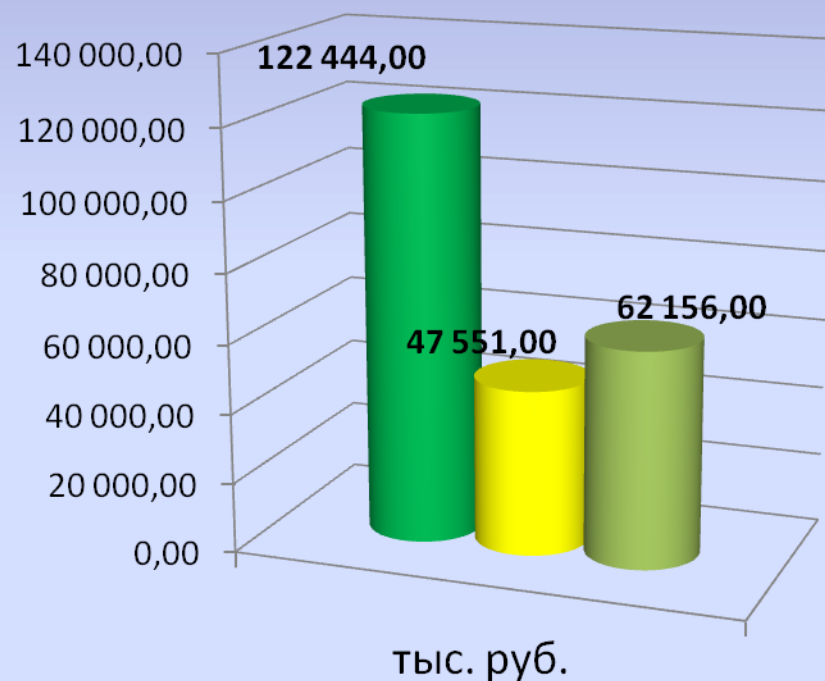
# Объем и структура доходов бюджета городского округа Молодёжный в 2024 году

## Налоговые и неналоговые доходы

## Безвозмездные поступления



- НДФЛ
- Налоги на совокупный доход, иные
- Налог на имущество
- Неналоговые доходы



- Дотации
- Субвенции
- Субсидии

## Структура расходов бюджета городского округа Молодёжный Московской области

Наименование	2024 год
<b>ВСЕГО РАСХОДОВ</b> , в том числе (тыс. руб)	289722
Социальная сфера, содержание бюджетных и казенных учреждений (Образование, Культура, Социальная политика, Физическая культура и спорт)	134045 (46,3%)

Основные приоритеты расходов бюджета ЗАТО городской округ Молодёжный в 2024-2026 годах определены с учетом необходимости решения неотложных проблем экономического и социального развития, достижения целевых показателей, обозначенных в указах Президента Российской Федерации от 7 мая 2012 года.

Повышению эффективности бюджетных расходов будет способствовать прямая связь между значениями целевых показателей социально-экономического развития и расходами бюджета на финансирование основных мероприятий муниципальных программ.

# Основные направления бюджетной и налоговой политики на 2024 год и плановый период 2025-2026 годов

- Сохранение достигнутого уровня жизни населения городского округа Молодёжный и его дальнейшее повышение;
- Создание эффективной и стабильной налоговой системы, поддержание сбалансированности и устойчивости бюджета городского округа Молодёжный;
- Сокращение недоимки по налогам и недопущение недоимки по арендным платежам в бюджет городского округа Молодёжный;
- Повышение эффективности использования муниципальной собственности;
- Определение четких приоритетов использования бюджетных средств с учетом текущей экономической ситуации;
- Обеспечение выполнения ключевых и целевых показателей муниципальных программ, преемственность показателей достижения определенных целей, обозначенных в муниципальных программах, целям и задачам, обозначенным в государственных программах, для обеспечения их увязки.

## Социально значимые проекты городского округа Молодёжный

Проведение первоочередных мероприятий по восстановлению объектов социальной и инженерной инфраструктуры военных городков переданных из федеральной собственности

в рамках государственной программы Московской области «Развитие инженерной инфраструктуры, энергоэффективности и отрасли обращения с отходами»

### Строительство очистных сооружений



Источник финансирования	Сумма на 2023 (тыс. рублей)	Сумма на 2024 (тыс. рублей)
Бюджет МО	44665	53252,45
Местный бюджет	2350,65	2802,9
<b>Итого</b>	<b>47015,65</b>	<b>56055,35</b>

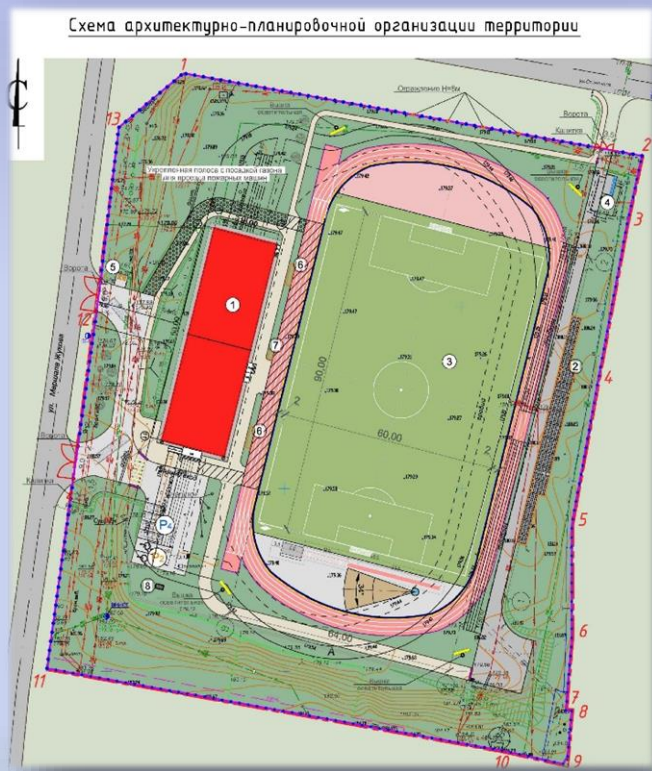
Место реализации проекта: городской округ Молодёжный

Срок ввода объекта: 2025 год

Результаты от реализации проекта: Обеспечение населения качественными услугами по водоотведению.

# Социально значимые проекты городского округа Молодёжный

## Модернизация школьных систем образования в рамках государственной программы Российской Федерации "Образование"



### Капитальный ремонт средней общеобразовательной школы

Источник финансирования	Сумма на 2024 (тыс. рублей)
Бюджет МО	0
Местный бюджет	0
<b>Итого</b>	<b>0</b>

Место реализации проекта: городской округ Молодёжный  
Срок ввода объекта: решается вопрос о включении в Госпрограмму на 2025 год.

Результаты от реализации проекта: Создание комфортных и благоприятных условий для разностороннего развития учащихся, обновление и замена оборудования.

## Социально значимые проекты городского округа Молодёжный

Реализация мероприятий государственной программы Московской области  
«Формирование современной комфортной городской среды»



**Приведение в надлежащее  
состояние подъездов в  
многоквартирных домах**



<b>Источник финансирования</b>	<b>Сумма на 2024 (тыс. рублей)</b>	<b>Сумма на 2025 (тыс. рублей)</b>
Бюджет МО		
Местный бюджет	2590	0
<b>Итого</b>	<b>2590</b>	<b>0</b>

Место реализации проекта: городской округ Молодёжный  
Срок ввода объекта: 2024 г.

Результаты от реализации проекта: Обеспечение комфортного проживания жителей в многоквартирных домах на территории городского округа

# Социально значимые проекты городского округа Молодёжный

## Реализация мероприятий государственной программы Московской области «Спорт»



### Подготовка основания, приобретение и установка плоскостных спортивных сооружений

Источник финансирования	Сумма на 2025 (тыс. рублей)
Бюджет МО	0
Местный бюджет	0
<b>Итого</b>	<b>0</b>

Место реализации проекта: городской округ Молодёжный  
Срок ввода объекта: решается вопрос о включении проекта в Госпрограмму

Результаты от реализации проекта: Создание условий для физического развития и привлечения к занятиям спортом населения городского округа

## Социально значимые проекты городского округа Молодёжный

Создание и ремонт пешеходных коммуникаций и ремонт дворовых территорий



Источник финансирования	Сумма на 2025 (тыс. рублей)
Бюджет МО	0
Местный бюджет	13567,02
<b>Итого</b>	<b>13567,02</b>



Место реализации проекта: городской округ Молодёжный  
Срок реализации- 2025 год  
Результаты от реализации проекта: Повышение уровня комфортного проживания населения территории за счет приведения в нормативное состояние внутриквартальных дорог и проездов



## Социально значимые проекты городского округа Молодёжный

Создание и ремонт пешеходных коммуникаций и ремонт дворовых территорий



Источник финансирования	Сумма на 2025 (тыс. рублей)
Бюджет МО	0
Местный бюджет	13567,02
<b>Итого</b>	<b>13567,02</b>



Место реализации проекта: городской округ Молодёжный

Срок реализации- 2025 год

Результаты от реализации проекта: Повышение уровня комфортного проживания населения территории за счет приведения в нормативное состояние внутриквартальных дорог и проездов

# Социально значимые проекты городского округа Молодёжный

## Реализация Федерального проекта «Современная школа»

### ЧТО ТАКОЕ ЦИФРОВАЯ ОБРАЗОВАТЕЛЬНАЯ СРЕДА?



Обновление материально-технической базы образовательных организаций для внедрения цифровой образовательной среды и развития цифровых навыков обучающихся ( обеспечение образовательных организаций материально-технической базой для внедрения цифровой образовательной среды)

Источник финансирования	Сумма на 2024 (тыс. рублей)
Бюджет МО и фед	3478,6
Местный бюджет	86,97
<b>Итого</b>	<b>3565,57</b>

Место реализации проекта: городской округ Молодёжный

Срок ввода объекта: 2024 год

Результаты от реализации проекта: Повышение доступности и качества предоставляемых образовательных услуг на территории городского округа

# Местные налоги

## Налог на имущество физических лиц

- В соответствии с решением Совета депутатов ЗАТО городской округ Молодёжный МО от **13 октября 2014 г. N 11/2** (с изменениями) установлены следующие ставки налога в зависимости от кадастровой стоимости объекта налогообложения:
  - до 300 млн. рублей –квартиры, комнаты 0,1% и жилые дома 0,3%; объекты незавершенного строительства 0,3%; гаражи и машино-места 0,1%.
- - Свыше 300 млн.рублей 2%.

## Земельный налог

- В соответствии с решением Совета депутатов ЗАТО городской округ Молодёжный МО от **7 октября 2010 г. N 12/3** (с изменениями) установлены следующие ставки:
  - 0,3 % в отношении земельных участков: отнесенных к землям сельскохозяйственного назначения или к землям в составе зон сельскохозяйственного использования и используемых для сельскохозяйственного производства; занятых жилищным фондом и объектами инженерной инфраструктуры жилищно-коммунального комплекса или предоставленных для жилищного строительства; приобретенных (предоставленных) для личного подсобного хозяйства, садоводства, огородничества или животноводства, а также дачных некоммерческих объединений; ограниченных в обороте в соответствии с законодательством Российской Федерации, предоставленных для обеспечения обороны, безопасности и таможенных нужд;
  - 1,5 % в отношении прочих земельных участков

## Расходы бюджета городского округа Молодёжный по муниципальным программам на 2023 год и на плановый период 2024и 2025 годы, тыс. рублей

Наименование муниципальной программы	План на 2024год	План на 2025 год	План на 2026 год
«Культура и туризм»	45063	37871	38612
«Образование»	64479	61293	60992
«Социальная защита населения»	4446	4541	4557
«Спорт»	17655	20755	20805
«Развитие сельского хозяйства»	196	195	195
«Экология и окружающая среда»	350	100	100
«Безопасность и обеспечение безопасности жизнедеятельности населения»	5164	3968	3968
«Жилище»	0	7190	0
«Развитие инженерной инфраструктуры, энергоэффективности и отрасли обращения с отходами»	56914	19	19
«Предпринимательство»	0	0	0
«Управление имуществом и муниципальными финансами»	31681	38736	38740
«Развитие институтов гражданского общества, повышение эффективности местного самоуправления и реализации молодежной политики»	957	943	943
«Развитие и функционирование дорожно-транспортного комплекса»	0	0	0
«Цифровое муниципальное образование»	19458	16031	15304
«Архитектура и градостроительство»	0	0	0
«Формирование современной комфортной городской среды»	43258	43081	276702
«Строительство объектов социальной инфраструктуры»	0	0	0

# Планируемые результаты реализации муниципальной программы Московской области «Культура и туризм»

Подпрограммы	Планируемый объем финансирования для подпрограммы (тыс. руб.)		Количественные и/или качественные показатели, характеризующие достижение цели и решение задач	Единица измерения	Базовое значение показателя (на начало реализации подпрограммы)	Планируемое значение показателя по годам реализации				
	Бюджет Московской области	Другие источники				2023	2024	2025	2026	2027
1	2	3	4	5	6	7	8	9	10	11
Муниципальная программа Московской области: Культура и туризм	3227,2	196668,7	2023 Число посещений культурных мероприятий	Тысяча единиц	15,597	17,015	17,015	17,015	17,015	17,015
			2023 Созданы центры цифрового образования детей «IT-куб» (нарастающим итогом)	Единица	X	X	X	X	X	X
			Количество посещений организаций культуры по отношению к уровню 2017 года (в части посещений библиотек)	Процент	115	115	120	125	130	140
			2023 Доля детей в возрасте от 5 до 18 лет, охваченных дополнительным образованием	Процент	80	80	80	80	80	80
			2023 Количество оснащенных образовательных учреждений в сфере культуры (детских школ искусств по видам искусств и училищ) музыкальными инструментами, оборудованием и учебными материалами	единиц	X	X	X	X	X	X
			2023 Отношение средней заработной платы педагогических работников организаций дополнительного образования детей к средней заработной плате учителей в Московской области	Процент	100	100	100	100	100	100
			2023 Количество реконструированных и (или) капитально отремонтированных региональных и муниципальных детских школ искусств по видам искусств	единиц	X	X	X	X	X	X
			Выполнение мероприятий в полном объеме	Процент	100	100	100	100	100	100
			Обеспечение роста числа пользователей муниципальных библиотек Московской области	Человек	11,5	11,5	11,6	11,7	11,8	11,9
			Достижение соотношения средней заработной платы работников учреждений культуры без учета внешних совместителей и среднемесячной начисленной заработной платы наемных работников в организациях, у индивидуальных предпринимателей и физических лиц (среднемесячному доходу от трудовой деятельности) в Московской области	Процент	99,65	99,65	-	-	-	-

# Планируемые результаты реализации муниципальной программы Московской области «Образование»

Подпрограммы	Планируемый объем финансирования для подпрограммы (тыс.руб.)		Количественные и/или качественные показатели, характеризующие достижение цели и решение задач	Единица измерения	Базовое значение показателя (на начало реализации подпрограммы)	Планируемое значение показателя по годам реализации				
	Бюджет Московской области	Другие источники				2023	2024	2025	2026	2027
1	2	3	4	5	6	7	8	9	10	11
Муниципальная программа Московской области: Образование	237 006,2	94 698,8	2023 Доля выпускников текущего года, набравших 250 баллов и более по 3 предметам, к общему количеству выпускников текущего года, сдававших ЕГЭ по 3 и более предметам	Процент	0	5,28	5,3	5,31	6,08	6,08
			2023 Количество объектов, в которых в полном объеме выполнены мероприятия по капитальному ремонту общеобразовательных организаций	Единица	0	0	1	0	0	0
			2023 Отношение средней заработной платы педагогических работников общеобразовательных организаций общего образования к среднемесячному доходу от трудовой деятельности	Процент	115	108,1	100	100	108,1	108,1
			Доля детей-инвалидов в возрасте от 5 до 18 лет, получающих дополнительное образование, в общей численности детей-инвалидов такого возраста	Процент	79,73	50	50	50	50	50
			2023 Отношение средней заработной платы педагогических работников дошкольных образовательных организаций к средней заработной плате в общеобразовательных организациях в Московской области	Процент	103,7	101,5	101,5	101,5	101,5	101,5
			2023 Доступность дошкольного образования для детей в возрасте до 3-х лет	Процент	100	100	100	100	100	100
			2023 Доля обучающихся, получающих начальное общее образование в государственных и муниципальных образовательных организациях, получающих бесплатное горячее питание, к общему количеству обучающихся, получающих начальное общее образование в государственных и муниципальных образовательных организациях	Процент	100	100	100	100	100	100
			2023 Количество отремонтированных дошкольных образовательных организаций	Штука	1	0	0	0	0	0
			2023 Доступность дошкольного образования для детей в возрасте от трех до семи лет	Процент	100	100	100	100	100	100
			2023 В общеобразовательных организациях, расположенных в сельской местности и малых городах, созданы и функционируют центры образования естественно-научной и технологической направленностей	Единица	X	1	1	1	1	1
			Доля детей-инвалидов в возрасте от 1,5 года до 7 лет, охваченных дошкольным образованием, в общей численности детей-инвалидов такого возраста	Процент	-	100	100	100	100	100
			Доля детей-инвалидов, которым созданы условия для получения качественного начального общего, основного общего, среднего общего образования, в общей численности детей-инвалидов школьного возраста	Процент	-	100	100	100	100	100

## Планируемые результаты реализации муниципальной программы Московской области «Социальная защита населения»

Подпрограммы	Планируемый объем финансирования для подпрограммы (тыс.руб.)		Количественные и/или качественные показатели, характеризующие достижение цели и решение задач	Единица измерения	Базовое значение показателя (на начало реализации и подпрограммы)	Планируемое значение показателя по годам реализации				
	Бюджет Московской области	Другие источники				2023	2024	2025	2026	2027
1	2	3	4	5	6	7	8	9	10	11
Муниципальная программа Московской области: Социальная защита населения	10 173,00	9545,00	2023 Увеличение числа граждан старшего возраста, ведущих активный образ жизни	Человек	-	90	92	94	96	98
			2023 Доля детей, находящихся в трудной жизненной ситуации, охваченных отдыхом и оздоровлением, в общей численности детей в возрасте от 7 до 15 лет, находящихся в трудной жизненной ситуации, подлежащих оздоровлению	Процент	56	56,5	57	57,5	58	58,5
			2023 Доля детей, охваченных отдыхом и оздоровлением, в общей численности детей в возрасте от 7 до 15 лет, подлежащих оздоровлению	Процент	62	62,5	63	63,5	64	64,5
			Доля детей-сирот и детей, оставшихся без попечения родителей, лиц из их числа, обеспеченных мерами социальной поддержки	Процент	-	100	100	100	100	100
			Доля доступных для инвалидов и других маломобильных групп населения муниципальных объектов инфраструктуры в общем количестве муниципальных объектов	Процент	79,8	81,8	83,8	85,8	87,8	89,8

# Планируемые результаты реализации муниципальной программы Московской области «Спорт»

Подпрограммы	Планируемый объем финансирования для подпрограммы (тыс.руб.)		Количественные и/или качественные показатели, характеризующие достижение цели и решение задач	Единица измерения	Базовое значение показателя (на начало реализации подпрограммы)	Планируемое значение показателя по годам реализации				
	Бюджет Московской области	Другие источники				2023	2024	2025	2026	2027
1	2	3	4	5	6	7	8	9	10	11
Муниципальная программа Московской области: Спорт	0,00	98 631,20	Уровень обеспеченности граждан спортивными сооружениями исходя из одновременной пропускной способности объектов спорта	Процент	31,5	31,6	31,7	31,7	31,7	31,7
			Эффективность использования существующих объектов спорта (отношение фактической посещаемости к нормативной пропускной способности)	Процент	100	100	100	100	100	100
			2023 Доля граждан, систематически занимающихся физической культурой и спортом	Процент	49,02	49,78	49,78	49,78	49,78	49,78
			Доля лиц с ограниченными возможностями здоровья и инвалидов, систематически занимающихся физической культурой и спортом, в общей численности указанной категории населения, проживающего в Московской области, не имеющего противопоказаний для занятий физической культурой и спортом	Процент	15,5	16,5	17	19	19,1	19,2
			Доля жителей Московской области, выполнивших нормативы испытаний (тестов) Всероссийского комплекса «Готов к труду и обороне» (ГТО), в общей численности населения, принявшего участие в испытаниях (тестах)	Процент	31,2	31,3	31,4	31,5	31,5	31,7



**Планируемые результаты реализации муниципальной программы Московской области «Развитие сельского хозяйства»**

Подпрограммы	Планируемый объем финансирования для подпрограммы (тыс.руб.)		Количественные и/или качественные показатели, характеризующие достижение цели и решение задач	Единица измерения	Базовое значение показателя (на начало реализации и подпрограммы)	Планируемое значение показателя по годам реализации				
	Бюджет Московской области	Другие источники				2023	2024	2025	2026	2027
1	2	3	4	5	6	7	8	9	10	11
Муниципальная программа Московской области: Развитие сельского хозяйства	731,00	0,00	Эффективность работы органов местного самоуправления	Процент	-	100	100	100	100	100

**Планируемые результаты реализации муниципальной программы Московской области «Экология и окружающая среда»**

Подпрограммы	Планируемый объем финансирования для подпрограммы (тыс.руб.)		Количественные и/или качественные показатели, характеризующие достижение цели и решение задач	Единица измерения	Базовое значение показателя (на начало реализации подпрограммы)	Планируемое значение показателя по годам реализации				
	Бюджет Московской области	Другие источники				2023	2024	2025	2026	2027
1	2	3	4	5	6	7	8	9	10	11
Муниципальная программа Московской области: Экология и окружающая среда	0,00	850,00	Доля ликвидированных несанкционированных свалок в общем объеме выявленных на территории городского округа	Процент	100	100	100	100	100	100

# Планируемые результаты реализации муниципальной программы Московской области «Безопасность и обеспечение безопасности жизнедеятельности населения»

Подпрограммы	Планируемый объем финансирования для подпрограммы (тыс.руб.)		Количественные и/или качественные показатели, характеризующие достижение цели и решение задач	Единица измерения	Базовое значение показателя (на начало реализации подпрограммы)	Планируемое значение показателя по годам реализации					
	Бюджет Московской области	Другие источники				2023	2024	2025	2026	2027	
1	2	3	4	5	6	7	8	9	10	11	
Муниципальная программа Московской области: Безопасность и обеспечение безопасности жизнедеятельности населения	86,00	21 886,10	Эффективность работы органов местного самоуправления	Процент	100	100					
			Повышение степени пожарной защищенности городского округа, по отношению к базовому периоду 2019 года.	Процент	17	19,5					
			Темп прироста степени обеспеченности запасами материально-технических, продовольственных, медицинских и иных средств для целей гражданской обороны	Процент	4	5					
			Доля населения, проживающего или осуществляющего хозяйственную деятельность в границах зоны действия технических средств оповещения (электрических, электронных сирен и мощных акустических систем) муниципальной автоматизированной системы централизованного оповещения	Процент	100	100					
			Степень готовности органа местного самоуправления муниципального образования Московской области к действиям по предупреждению и ликвидации чрезвычайных ситуаций природного и техногенного характера	Процент	23	28					
			Укомплектованность резервного фонда материальных ресурсов для ликвидации чрезвычайных ситуаций муниципального характера	Процент	-	0					
			Сокращение среднего времени совместного реагирования нескольких экстренных оперативных служб на обращения населения по единому номеру «112» на территории муниципального образования Московской области	Минута	44,5	40,5					
			Доля транспортировок умерших в морг с мест обнаружения или происшествия для производства судебно-медицинской экспертизы, произведенных в соответствии с установленными требованиями	Процент	100	100	100	100	100	100	100
			2023 Снижение общего количества преступлений, совершенных на территории муниципального образования, не менее чем на 3% ежегодно	Количество	2	2					
			2023 Увеличение общего количества видеокамер, введенных в эксплуатацию в систему технологического обеспечения региональной общественной безопасности и оперативного управления "Безопасный регион", не менее чем на 5% ежегодно	Единица	22	23					
Увеличение доли социально значимых объектов (учреждений), оборудованных в целях антитеррористической защищенности средствами безопасности	Процент	90	92								

## Планируемые результаты реализации муниципальной программы Московской области «Жилище»

Подпрограммы	Планируемый объем финансирования для подпрограммы (тыс.руб.)		Количественные и/или качественные показатели, характеризующие достижение цели и решение задач	Единица измерения	Базовое значение показателя (на начало реализации подпрограммы)	Планируемое значение показателя по годам реализации				
	Бюджет Московской области	Другие источники				2023	2024	2025	2026	2027
						7	8	9	10	11
1	2	3	4	5	6	7	8	9	10	11
Муниципальная программа Московской области: Жилище	10 593,00	0	Объем жилищного строительства	Тыс.кв.м.	0	0	0	0	0	0
			Количество семей, улучшивших жилищные условия.	Штука	0	0	0	0	0	
			Число детей-сирот и детей оставшихся без попечения родителей, лиц из числа детей-сирот и детей оставшихся без попечения родителей, обеспеченных благоустроенным жилыми помещениями в отчетном финансовом году	Человек	0	1	0	2	0	
			Численность детей-сирот и детей, оставшихся без попечения родителей, лиц из числа детей-сирот и детей, оставшихся без попечения родителей, обеспеченных благоустроенными жилыми помещениями специализированного жилищного фонда по договорам найма специализированных жилых помещений за счет средств субсидии из федерального бюджета бюджету Московской области в отчетном финансовом году	Человек	0	1	0	2	0	

## Планируемые результаты реализации муниципальной программы Московской области «Развитие и функционирование дорожно-транспортного комплекса»

Подпрограммы	Планируемый объем финансирования для подпрограммы (тыс.руб.)		Количественные и/или качественные показатели, характеризующие достижение цели и решение задач	Единица измерения	Базовое значение показателя (на начало реализации подпрограммы)	Планируемое значение показателя по годам реализации				
	Бюджет Московской области	Другие источники				2023	2024	2025	2026	2027
						7	8	9	10	11
1	2	3	4	5	6	7	8	9	10	11
Муниципальная программа Московской области: Развитие и функционирование дорожно-транспортного комплекса	0,00	50,95	Доля территорий, соответствующих проекту организации дорожного движения (ПОДД)	Процент	-	100	100	100	100	100

## Планируемые результаты реализации муниципальной программы Московской области «Развитие инженерной инфраструктуры и энергоэффективности»

Подпрограммы	Планируемый объем финансирования для подпрограммы (тыс.руб.)		Количественные и/или качественные показатели, характеризующие достижение цели и решение задач	Единица измерения	Базовое значение показателя (на начало реализации подпрограммы)	Планируемое значение показателя по годам реализации					
	Бюджет Московской области	Другие источники				2023	2024	2025	2026	2027	
1	2	3	4	5	6	7	8	9	10	11	
Муниципальная программа Московской области: Развитие инженерной инфраструктуры, энергоэффективности и отрасли обращения с отходами	97 992,45	8 283,81	2023 Доля зданий, строений, сооружений органов местного самоуправления и муниципальных учреждений, оснащенных приборами учета потребляемых энергетических ресурсов	Процент	100	100					
			Установлены автоматизированные системы контроля за газовой безопасностью в жилых помещениях (квартирах) многоквартирных домов	Единица	-	97					
			2023 Доля многоквартирных домов с присвоенными классами энергоэффективности	Процент	0	0,50					
			Количество капитально отремонтированных объектов коммунальной инфраструктуры на территории военных городков	Единица	-	0	1				
			2023 Доля актуальных схем теплоснабжения, водоснабжения и водоотведения, программ комплексного развития систем коммунальной инфраструктуры Московской области	Процент	66,7	100					
			2023 Бережливый учет - оснащенность многоквартирных домов общедомовыми приборами учета	Процент	100	100					
			2023 Доля зданий, строений, сооружений муниципальной собственности, соответствующих нормальному уровню энергетической эффективности и выше (А, В, С, D).	Процент	66	66					
			Эффективность работы органов местного самоуправления	Процент	100	100					

## Планируемые результаты реализации муниципальной программы Московской области «Управление имуществом и муниципальными финансами»

Подпрограммы	Планируемый объем финансирования для подпрограммы (тыс.руб.)		Количественные и/или качественные показатели, характеризующие достижение цели и решение задач	Единица измерения	Базовое значение показателя (на начало реализации подпрограммы)	Планируемое значение показателя по годам реализации				
	Бюджет Московской области	Другие источники				2023	2024	2025	2026	2027
1	2	3	4	5	6	7	8	9	10	11
Муниципальная программа Московской области: Управление имуществом и муниципальными финансами	1 378,00	185 815,70	Обеспечение профессионального развития муниципальных служащих	Процент	-	100	100	100	100	100
			Обеспечение выполнения мероприятий органов местного самоуправления в полном объеме	Процент	-	100	100	100	100	100
			Исполнение бюджета муниципального образования по налоговым и неналоговым доходам к первоначальному утвержденному уровню	Процент	-	100	100	100	100	100
			2023 Эффективность работы по взысканию задолженности по арендной плате за муниципальное имущество и землю	Процент	200	100	100	100	100	100
			2023 Поступления доходов в бюджет муниципального образования от распоряжения муниципальным имуществом и землей	Процент	108	100	100	100	100	100
			2023 Предоставление земельных участков многодетным семьям	Процент	73	100	100	100	100	100
			Доля муниципальных служащих, принявших участие в мероприятиях по профессиональному развитию, от общего количества муниципальных служащих	Процент	-	20	20	20	20	20
			2023 Эффективность работы по расторжению договоров аренды земельных участков и размещению на Инвестиционном портале Московской области	балл	-	1	1	1	1	1



# Планируемые результаты реализации муниципальной программы Московской области «Цифровое муниципальное образование»

Подпрограммы	Планируемый объем финансирования для подпрограммы (тыс.руб.)		Количественные и/или качественные показатели, характеризующие достижение цели и решение задач	Единица измерения	Базовое значение показателя (на начало реализации подпрограммы)	Планируемое значение показателя по годам реализации					
	Бюджет Московской области	Другие источники				2023	2024	2025	2026	2027	
1	2	3	4	5	6	7	8	9	10	11	
Муниципальная программа Московской области: Цифровое муниципальное образование	3479,6	82 230,48	2023 Увеличение доли защищенных по требованиям безопасности информации информационных систем, используемых ОМСУ муниципального образования Московской области, в соответствии с категорией обрабатываемой информации, а также персональных компьютеров, используемых на рабочих местах работников, обеспеченных антивирусным программным обеспечением с регулярным обновлением соответствующих баз	Процент	100	100	100	100	100	100	100
			2023 Быстро/качественно решаем - Доля сообщений, отправленных на портал «Добродел» пользователями с подтвержденной учётной записью ЕСИА, которые имеют признак повторной отправки, повторного переноса сроков решения, нарушения срока предоставления ответа	Процент	1	1	1	1	1	1	1
			2023 Образовательные организации обеспечены материально-технической базой для внедрения цифровой образовательной среды	Единица	0	0	-	-	-	-	
			2023 Доля рабочих мест, обеспеченных необходимым компьютерным оборудованием и услугами связи в соответствии с требованиями нормативных правовых актов Московской области	Процент	100	100	100	100	100	100	
			2023 Доля работников ОМСУ муниципального образования Московской области, обеспеченных средствами электронной подписи в соответствии с установленными требованиями	Процент	100	100	100	100	100	100	
			2023 Стоимостная доля закупаемого и (или) арендуемого ОМСУ муниципального образования Московской области отечественного программного обеспечения	Процент	75	75	80	80	80	80	
			2023 Доля электронного юридически значимого документооборота в органах местного самоуправления и подведомственных им учреждениях в Московской области	Процент	100	100	100	100	100	100	
			2023 Уровень удовлетворенности граждан качеством предоставления государственных и муниципальных услуг	Процент	99,86	99,88	100	100	100	100	
			2023 Доля муниципальных (государственных) услуг, предоставленных без нарушения регламентного срока при оказании услуг в электронном виде на региональном портале государственных услуг	Процент	98	98	98	98	98	98	
			2023 Доля обращений за получением муниципальных (государственных) услуг в электронном виде с использованием РПГУ без необходимости личного посещения органов местного самоуправления и МФЦ от общего количества таких услуг	Процент	95,5	95,6	95,7	95,8	96	96,2	
			2023 Доля архивных документов, хранящихся в муниципальном архиве в нормативных условиях, обеспечивающих их постоянное (вечное) и долговременное хранение, в общем количестве документов в муниципальном архиве	Процент	100	100	100	100	100	100	
			2023 Доля архивных документов, переведенных в электронно-цифровую форму, от общего количества документов, находящихся на хранении в муниципальном архиве муниципального образования	Процент	4,5	4,75	4,75	4,75	4,75	4,75	
			2023 Доля архивных фондов муниципального архива, внесенных в общепрофильную базу данных «Архивный фонд», от общего количества архивных фондов, хранящихся в муниципальном архиве	Процент	100	100	100	100	100	100	





## Планируемые результаты реализации муниципальной программы Московской области «Формирование современной комфортной городской среды»

Подпрограммы	Планируемый объем финансирования для подпрограммы (тыс.руб.)		Количественные и/или качественные показатели, характеризующие достижение цели и решение задач	Единица измерения	Базовое значение показателя (на начало реализации подпрограммы)	Планируемое значение показателя по годам реализации					
	Бюджет Московской области	Другие источники				2023	2024	2025	2026	2027	
1	2	3	4	5	6	7	8	9	10	11	
Муниципальная программа Московской области: Формирование современной комфортной городской среды	236 493,98	158 014,50	Количество светильников	Единица	-	246					
			Количество организованных субботников и общественных работ	Единица	-	1					
			Количество отремонтированных подъездов в многоквартирных домах	Единица	-	8					
			Эффективность работы органов местного самоуправления	Процент	-	100					
			2023 Количество благоустроенных дворовых территорий	Единица	-	0					
			Количество созданных административных комиссий	Единица	-	1					
			2023 Площадь устраненных дефектов асфальтового покрытия дворовых территорий, в том числе проездов на дворовые территории, в том числе внутриквартальных проездов, в рамках проведения ямочного ремонта	Квадратный метр	0	3 097,50					
			2023 Замена детских игровых площадок	Единица	-	0					
			2023 Количество благоустроенных общественных территорий	Единица	-	0					
			Количество многоквартирных домов, в которых проведен капитальный ремонт	Единица	-	3					
			Площадь дворовых территорий и общественных пространств, содержащихся за счет бюджетных средств	Квадратный метр	-	40 451,70					
Количество объектов, на которых осуществлена ликвидация несанкционированных навалов мусора, свалок	Единица	-	0								

# Муниципальные программы городского округа Молодёжный, сумма программных расходов на 2024 год - 289622 тыс. рублей

Культура (45063,00 т.р.)

Образование (64479 т.р.)

Социальная защита населения (4446 т.р.)

Спорт (17655 т.р.)

Развитие сельского хозяйства (196,00 т.р.)

Экология и окружающая среда (350,00 т.р.)

Безопасность (5164 т.р.)

Жилище (0 т.р.)

Развитие инженерной инфраструктуры и энергоэффективности (56914 т.р.)

Предпринимательство (0 т.р.)

Управление имуществом и муниципальными финансами (31681 т.р.)

Развитие институтов гражданского общества, молодежная политика (957 т.р.)

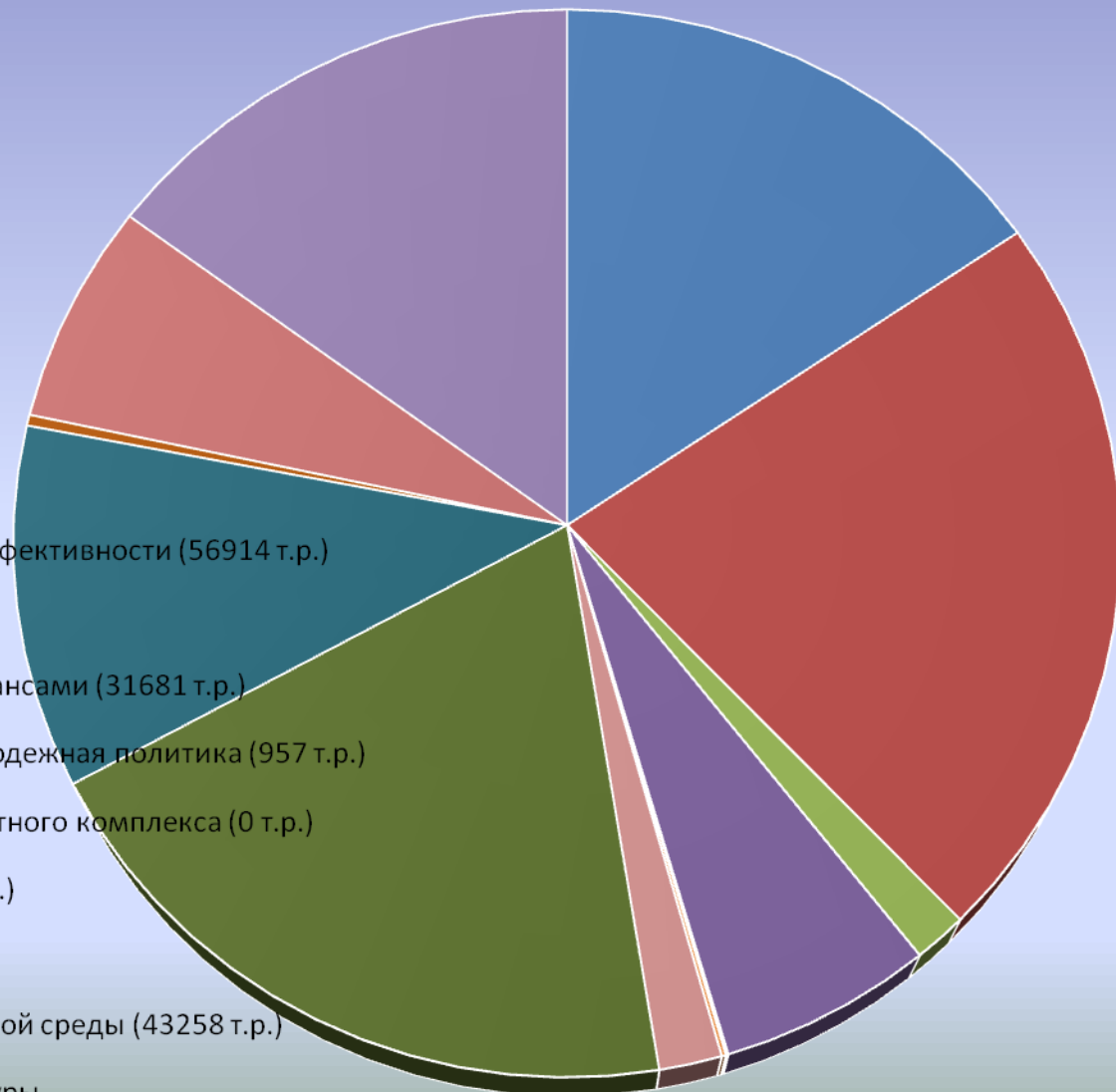
Развитие и функционирование дорожно-транспортного комплекса (0 т.р.)

Цифровое муниципальное образование (19458 т.р.)

Архитектура и градостроительство (0 т.р.)

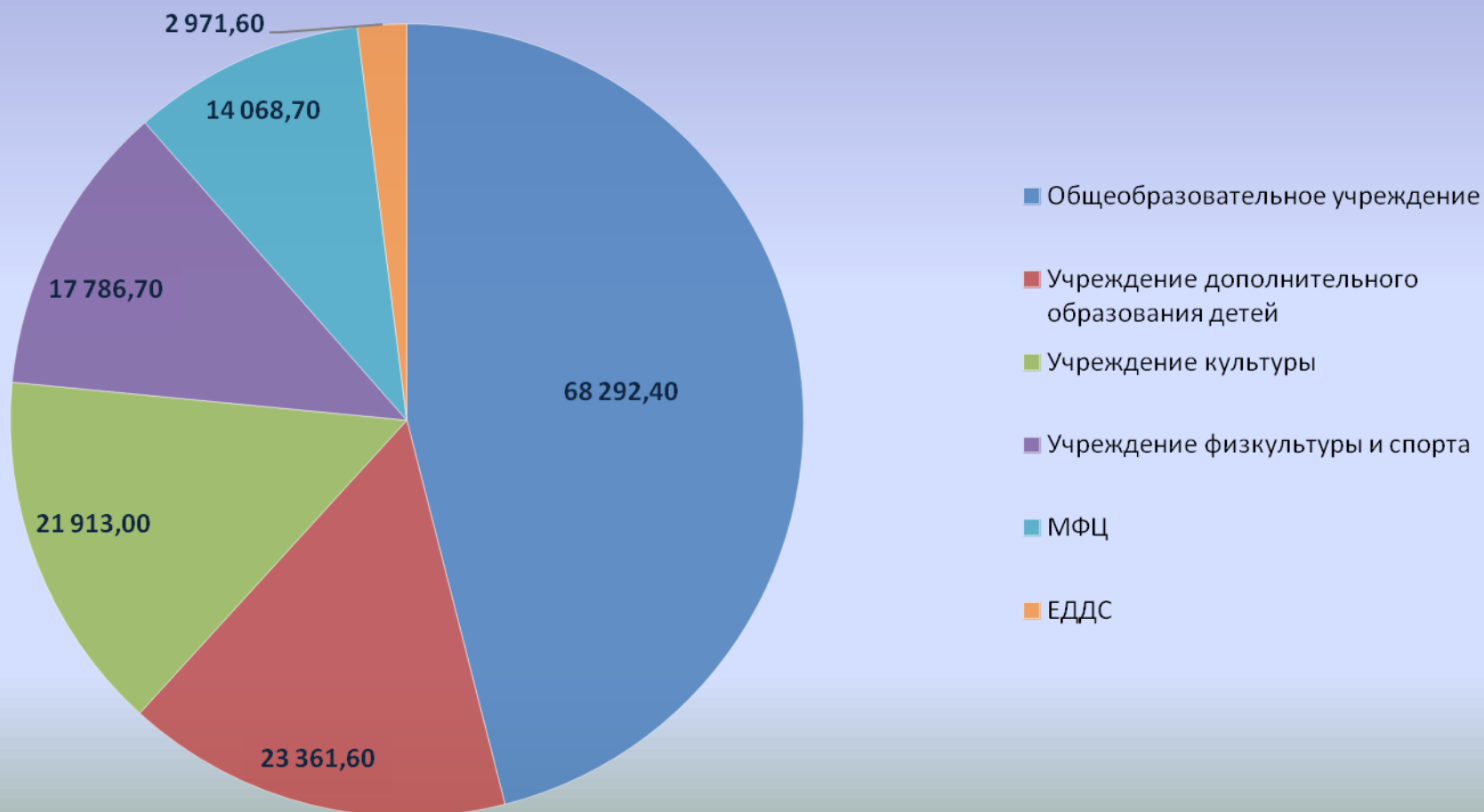
Формирование современной комфортной городской среды (43258 т.р.)

Строительство объектов социальной инфраструктуры

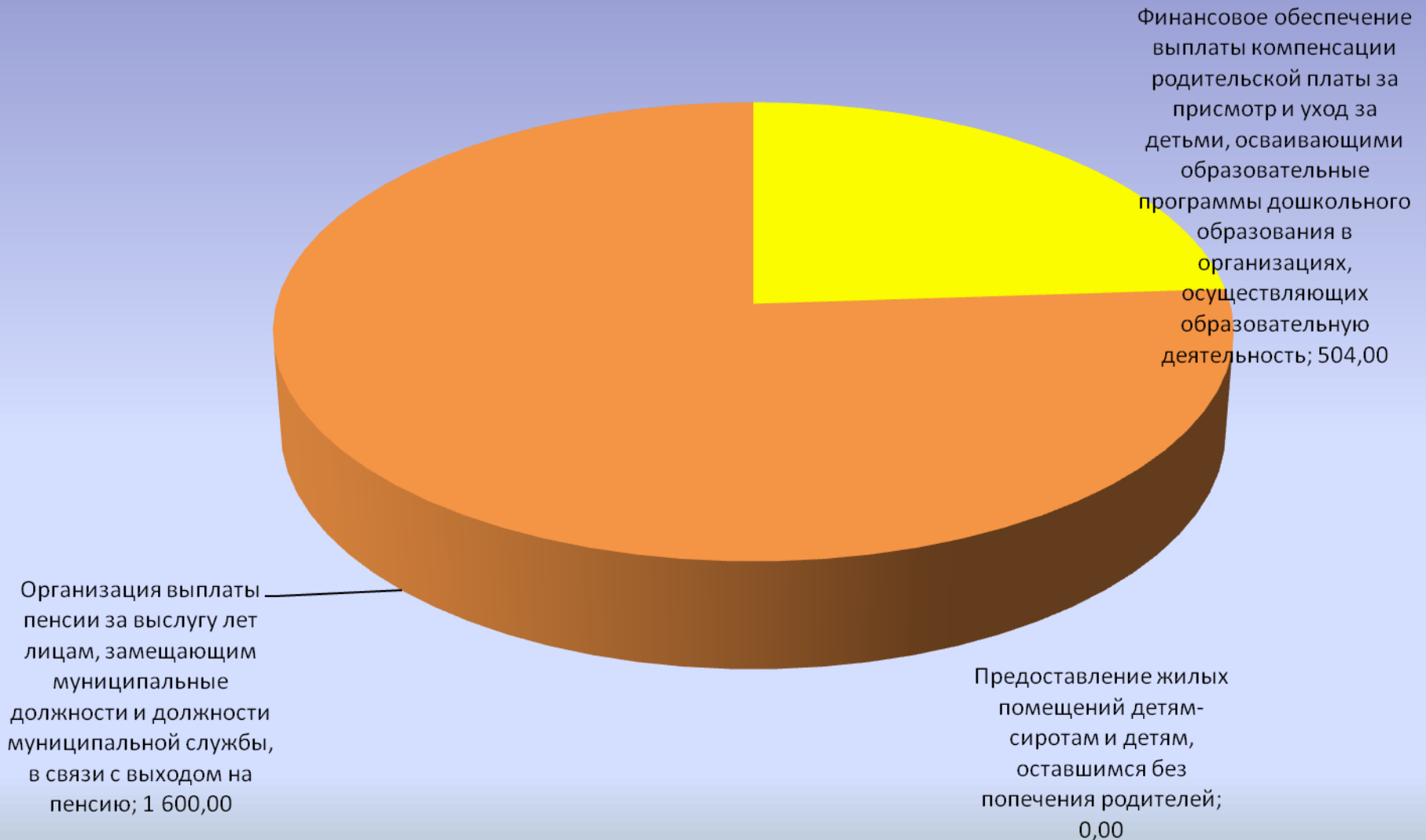


## Расходы на обеспечение деятельности муниципальных казенных и бюджетных учреждений городского округа Молодёжный на 2024 год

В бюджете ЗАТО городской округ Молодёжный предусмотрены средства на обеспечение деятельности муниципальных казенных учреждений в сумме 148394 тыс. рублей, что составляет 51,2% от общей суммы бюджета.



# Меры социальной поддержки граждан в 2024 году



## Расходы бюджета с учетом интересов определенных целевых групп, на которые направлены мероприятия муниципальных программ

Категория получателей	Наименование выплаты	Количество получателей	Расходы бюджета на 2024 год тыс. руб.	Расходы бюджета на 2025 год тыс. руб.	Расходы бюджета на 2026 год тыс. руб.
Лица, замещавшие муниципальные должности и должности муниципальной службы в связи с выходом на пенсию	Организация выплаты пенсии за выслугу лет лицам, замещающим муниципальные должности и должности муниципальной службы, в связи с выходом на пенсию	9	1600	1600	1600
Родители (законные представители)	Выплата компенсации родительской платы за присмотр и уход за детьми, осваивающими образовательные программы дошкольного образования в организациях Московской области, осуществляющих образовательную деятельность	64	504	504	504
Дети-сироты и дети, оставшиеся без попечения родителей, лица из числа детей-сирот и детей, оставшихся без попечения родителей	Предоставление жилых помещений детям-сиротам и детям, оставшимся без попечения родителей, лицам из числа детей-сирот и детей, оставшихся без попечения родителей, по договорам найма специализированных жилых помещений	2	-	-	7190

## Расходы бюджета по разделам бюджетной классификации расходов бюджета в 2024 году, тыс. рублей

Общегосударственные вопросы - 46930

Национальная оборона - 611

Национальная безопасность - 4217

Национальная экономика - 2298

ЖКХ - 101593

Охрана окружающей среды - 350

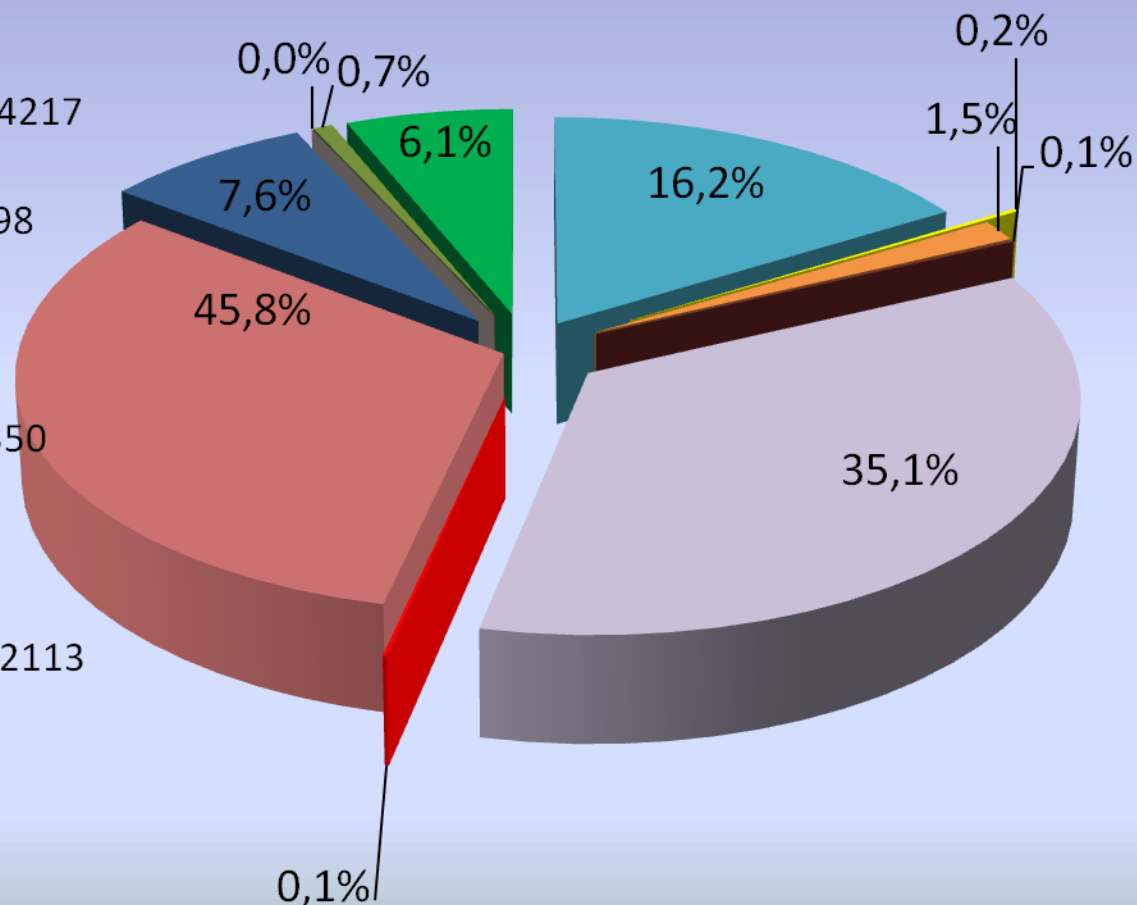
Образование - 91714

Культура , кинематография - 22113

Здравоохранение - 0

Социальная политика - 2109

Физическая культура и спорт - 17787



## Контактная информация

Финансовое управление администрации ЗАТО городской округ  
Молодёжный Московской области

Адрес: Московская область, го Молодёжный, д. 25

Телефон: 8 (496) 341-40-10

Электронная почта: [molodzatogo@mosreg.ru](mailto:molodzatogo@mosreg.ru)

График работы:

Понедельник – четверг: с 8-30 до 17-45

Пятница: с 8-30 до 15-40

Обед: с 13-00 до 13-50